



TITANE

Porte
grand trafic

Titane, une porte à usage intensif à la sécurité renforcée et résistante à l'usure et au vandalisme ordinaire.


Les plus de Titane

- **Gamme traditionnelle**
- Endurance : **classement C8** (testé à 1 million de cycles et plus) suivant norme NF EN 12400
- **Contrôle d'accès** par fermeture électromagnétique couplée à une **serrure 3 points**
- **Retard à l'effraction** : classe niveau 2 (norme NF EN 1627)
 - Porte équipée de ventouses et d'une serrure 3 points à rouleau
- **Option parcloses à visser** pour retard au vandalisme ordinaire
- **Meneau technique** recevant tous systèmes d'interphonie
- Version **anti-pince-doigts** adaptée aux lieux publics (écoles, collèges...)



Esthétique et ergonomique

- Prolongement du **design de l'ouvrant vers les parties fixes**
- **Articulation invisible**
- **Ferme porte intégré**
- **Masse visible réduite** et homogène



Version anti-pince-doigts (côté serrure)



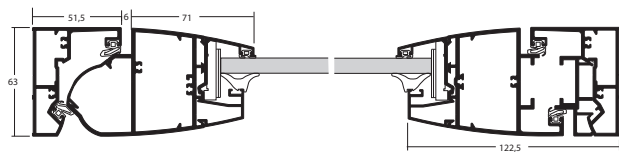
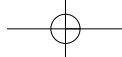
Poignée spécifique demi-lune

Facilité de pose

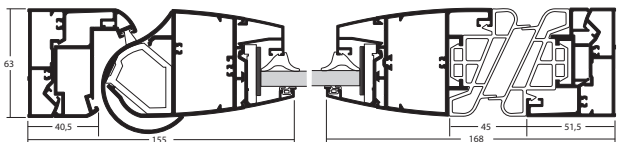
- **Seuil interchangeable** pour assurer la maintenance
- **Pose sans seuil** pour faciliter l'accès aux personnes à mobilité réduite
- Pose sur crapaudine au sol
- **Réglages des jeux latéraux et de l'affleur** intégrés au système d'articulation

Performances

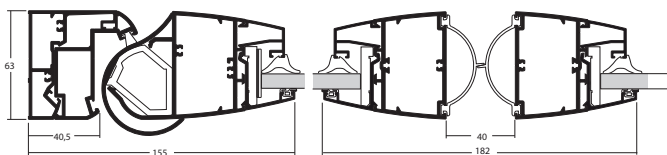
- Grandes dimensions : jusqu'à **2,50m de hauteur et 1,30m de largeur par vantail**
- Poids par vantail : **jusqu'à 140Kg**
- Epaisseur du vitrage : **de 6 à 33 mm**



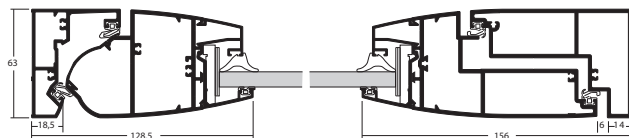
Porte simple action



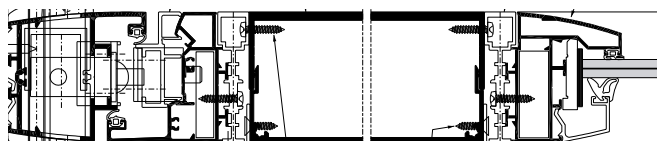
Version anti-pince doigts



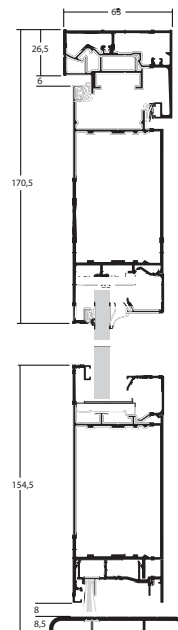
Porte ouvrant indépendant



Porte avec fermeture électromagnétique en applique



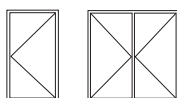
Meneau technique pour intégration interphonie



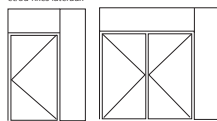
Porte simple action, coupe verticale

Applications fenêtres et porte-fenêtres

1 et 2 vantaux
ouverture extérieure ou intérieure



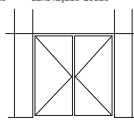
Ensemble menuisé avec imposte
et/ou fixes latéraux



Intégration
meneau technique



Intégration
dans façade Géode



270, rue Léon-Joulin • BP 63709 • 31037 Toulouse Cedex 1 • Tél. 05 61 31 28 28 • Fax : 05 61 31 25 00
<http://www.technal.fr> • e-mail : technal-affaires@technal.fr

